

お盆期間の実績からみる航空業界の動向

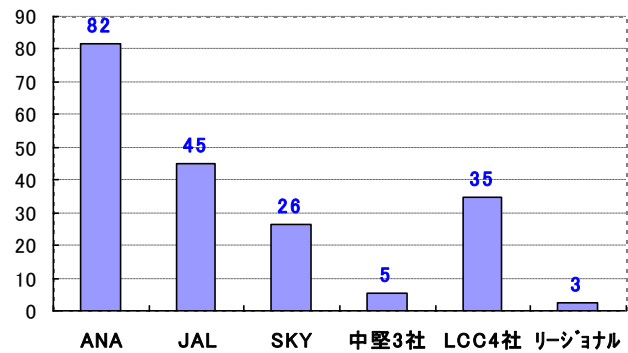
2017年8月22日

各社の夏季繁忙期間(8/10~20日)の旅客実績をもとに、日本の航空業界の至近の動向を概観してみた。(数値は日刊航空の記事からPickUpし、若干の推算を加えて作成)

1. 国内線の動向

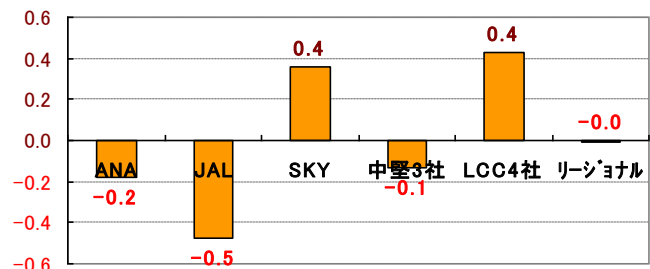
- ① 旅客数;総旅客数は409万人で、前年に比べて19万人(+5%)増加。
ANAは8万人増、JAL、SKY、LCC計も3~4万人規模の増。
ADOとPeachは、供給席数減のため若干ながら減少。

【増加旅客数;千人】

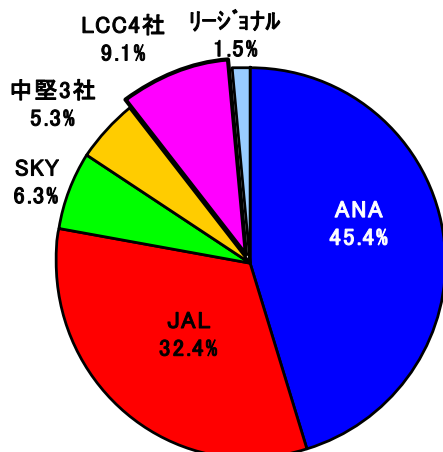


- ② 旅客シェア; LCCシェアは9.1%
JALは0.5ポイント低下の32.4%、
ANAは0.2ポイント低下の45.4%。
ADO、Peachも0.2ポイント低下。
SKYとLCC3社が伸ばした。

【シェアの変化;ポイント】



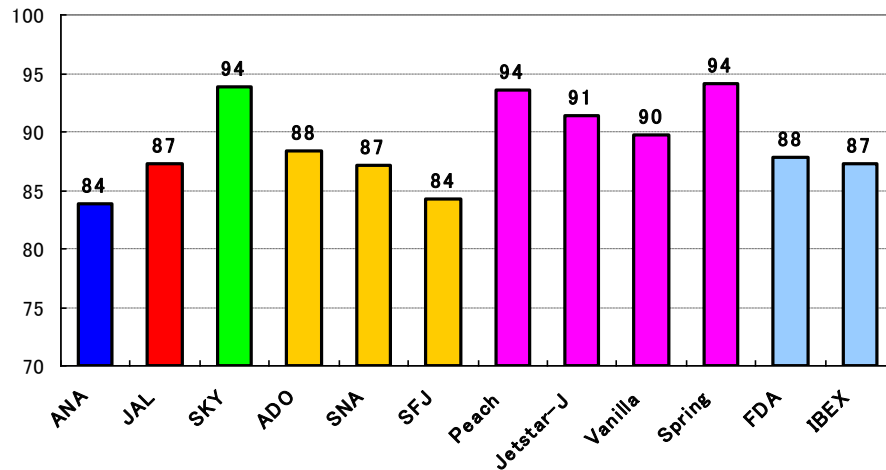
【旅客シェア; %】



JAMR レポート

- ③ 搭乗率; LCC4社とSKYは90%超レベル、
 JALと中堅のADO、ソラシド(SNA)、およびリージョナル2社は80%台後半、
 ANAとSFJは80%台前半。

【搭乗率; %】

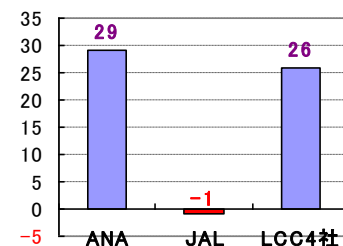


2. 国際線の動向

- ① 旅客数; 総旅客数は79万人、うち大手2社で65万人、LCCは14万人。

ANAとLCCが増加(計+5万人)、JALはわずかながら減少(供給座席減)。

【増加旅客数; 千人】



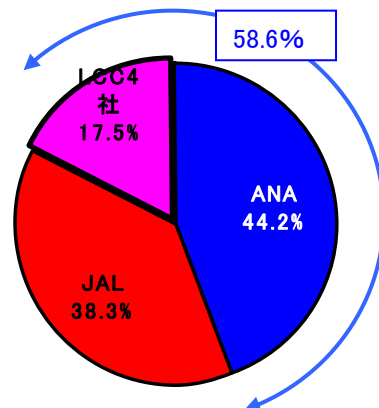
- ② 旅客シェア; JALは3ポイントと大幅に低下して38.3%に。

ANAは0.7ポイント上昇して44.2%に。

LCCのシェアは17.5%、その過半がPeach。

(LCC2社を含むANAグループでは+2.3ポイント増の58.6%に)

【旅客シェア; %】



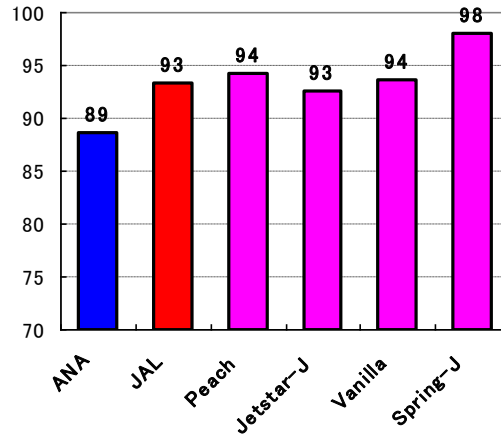
【シェアの変化; ポイント】



JAMR レポート

③ 搭乗率; 全社高レベルながら、ANA は比較的に低めの 89%。

【搭乗率; %】



《 2017年夏季繁忙期間の旅客実績 》(8/10~8/20)

	座席数				旅客数				搭乗率			旅客シェア	
	前年	当年	差	率	前年	当年	差	率	前年	当年	差	当年	差
	千席	千席	千席	%	千人	千人	千人	%	%	%	ポイント	%	ポイント
(国内線)													
ANA	2,197	2,219	22	101	1,777	1,859	82	105	81	84	3	45.4	-0.2
JAL	1,508	1,520	12	101	1,282	1,327	45	104	85	87	2	32.4	-0.5
SKY	249	273	24	110	230	256	26	111	92	94	1	6.3	0.4
ADO	99	94	-5	95	86	83	-3	97	87	88	1	2.0	-0.2
SNA	83	87	4	105	72	76	4	106	86	87	1	1.9	0.0
SFJ	61	71	10	116	55	59	4	107	91	84	-7	1.5	0.0
中堅3社	243	252	9	104	213	218	5	103	88	87	-1	5.3	-0.1
Peach	124	121	-2	98	116	113	-2	98	93	94	1	2.8	-0.2
Jetstar-J	183	197	13	107	168	180	12	107	92	91	-0	4.4	0.1
Vanilla	44	63	19	145	41	56	16	138	94	90	-4	1.4	0.3
Spring	14	25	11	174	14	23	10	169	97	94	-3	0.6	0.2
LCC4社	365	406	41	111	338	373	35	110	93	92	-1	9.1	0.4
FDA	61	62	1	102	52	55	2	105	85	88	3	1.3	-0.0
IBEX	9	9	-0	96	7	8	0	103	81	87	6	0.2	-0.0
リージョナル	71	71	1	101	60	62	3	104	85	88	3	1.5	-0.0
国内線計	4,632	4,741	109	102	3,900	4,096	195	105	84	86	2		
(国際線)													
ANA	365	392	28	108	318	347	29	109	87	89	1	44.2	0.7
JAL	329	323	-6	98	302	301	-1	100	92	93	1	38.3	-3.0
Peach	65	77	12	118	61	72	12	119	94	94	1	9.2	0.9
Jetstar-J	17	18	1	105	14	17	3	118	83	93	10	2.1	0.2
Vanilla	35	43	8	122	33	41	8	124	92	94	1	5.2	0.7
Spring-J	4	8	4	200	4	8	4	200	98	98	0	1.0	0.5
LCC4社	122	147	25	120	112	138	26	123	92	94	2	17.5	2.3
国際線計	811	862	50	106	733	787	54	107	90	91	1		

以上